


Como descargar App TELEGRAM

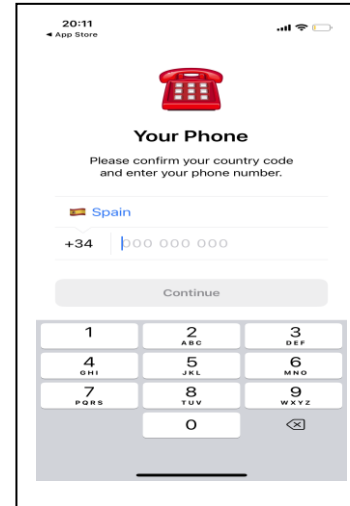
1.



2.



3.



4.



1.

Busca y descarga la **APP TELEGRAM** desde tu dispositivo android (Play Store) o desde tu Iphone (App Store).

2.

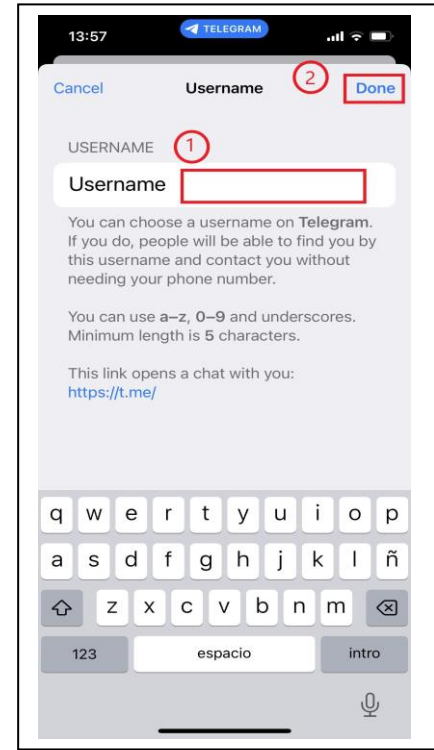
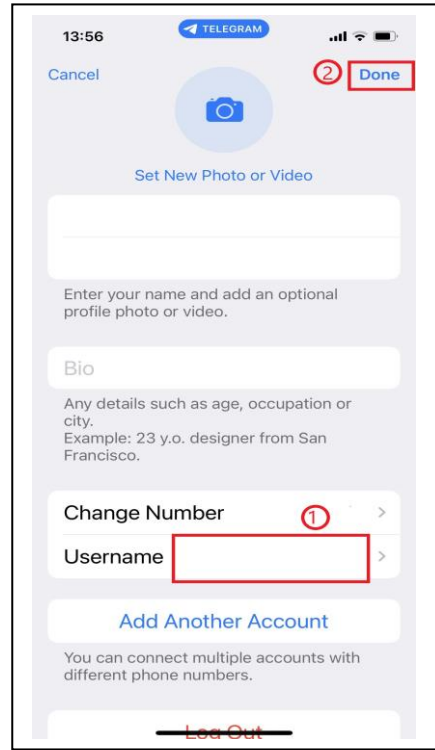
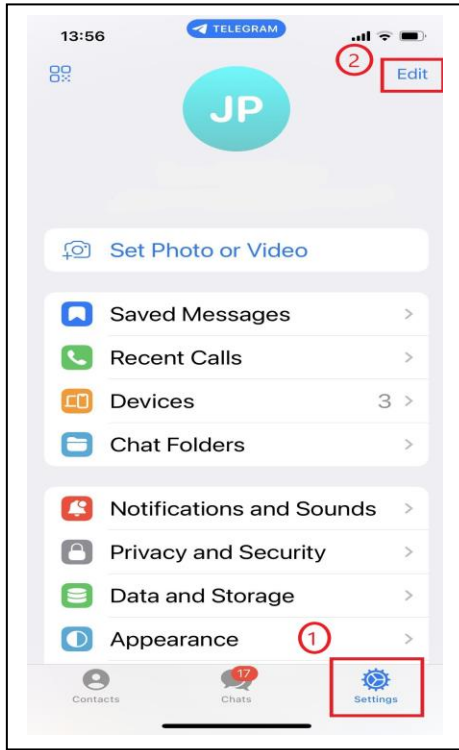
Una vez descargada, abre la aplicación y sigue las instrucciones que va marcando el propio instalador.

3.

Durante el proceso de instalación te pedirá que introduzcas tu número de teléfono.

4.

Finalmente, antes de terminar el proceso te pedirá que introduzcas tu nombre y tus apellidos.



5.

Para el siguiente paso, deberás pulsar en setting (ajustes) abajo a la derecha y después edit (editar) arriba derecha.

6.

A continuación tienes que rellenar el hueco de **username** que será el nombre con el que te reconozca la plataforma. Y pulsa Done (Hecho)

7.

Importante registrarse con un username (nombre) para que podamos darte de alta en la plataforma.